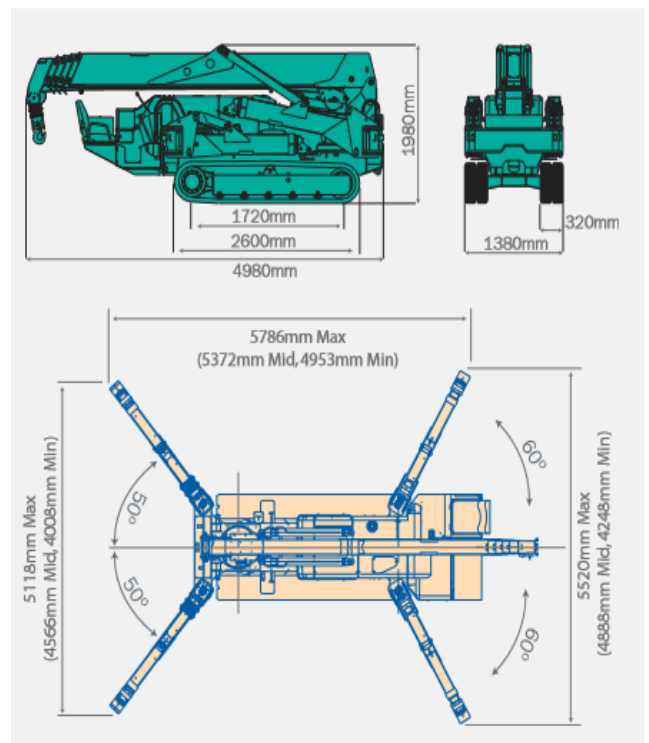
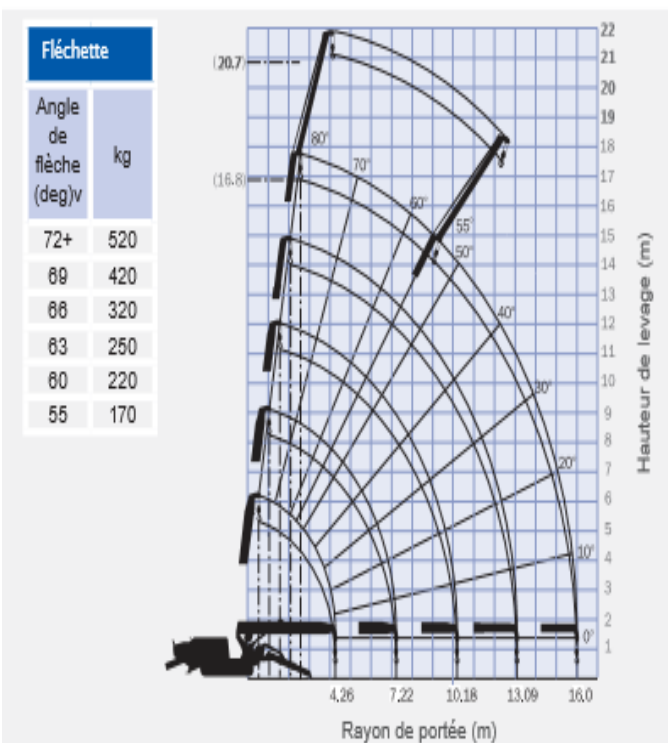



MINI GRUE 17M MC405

Hauteur levage max	16,80 m x 1 130 kg
Rayon de portée	16 m x 210 kg
Capacité de levage max	3,83 t x 2,7 m
Longueur minimum repliée	4,98 m
Largueur minimum repliée	1,38 m
Hauteur minimum repliée	1,98 m
Pression au sol stabilisé	0,52 kgf/cm ²
Poids machine	5 750 kg
Energie	Diesel/Elec 380 V



Charge nominale totale avec stabilisateurs en position maximum							
Flèche 4,735 m/7,695m		Flèche 10,655 m		Flèche 13,565 m		Flèche 16,475 m	
Rayon de portée (m)	Charge nominale totale (kg)	Rayon de portée (m)	Charge nominale totale (kg)	Rayon de portée (m)	Charge nominale totale (kg)	Rayon de portée (m)	Charge nominale totale (kg)
<2,7	3830	3,5	3030	4	2230	5	1130
3,5	3030	4	2580	4,5	1930	5,5	980
4	2580	5	2030	5	1730	6	910
5	2030	6	1680	6	1400	7	760
6	1680	7	1380	7	1180	8	650
7	1380	8	1130	8	1030	9	600
7,25	1330	9	880	9	930	10	550
		10,2	580	10	830	11	490
				11	690	12	440
				12	530	13	380
				13,1	430	14	320
						15	260
						16	210

Charge nominale totale avec stabilisateurs en position intermédiaire							
Flèche 4,735 m/7,695m		Flèche 10,655 m		Flèche 13,565 m		Flèche 16,475 m	
Rayon de portée (m)	Charge nominale totale (kg)	Rayon de portée (m)	Charge nominale totale (kg)	Rayon de portée (m)	Charge nominale totale (kg)	Rayon de portée (m)	Charge nominale totale (kg)
<2,7	3830	3,5	3030	4	2230	5	1130
3,5	3030	4	2580	4,5	1830	5,5	980
4	2580	5	1880	5	1630	6	910
5	1880	6	1430	6	1330	7	730
6	1430	7	1130	7	1080	8	630
7	1160	8	880	8	880	9	550
7,25	1120	9	740	9	730	10	480
		10,2	490	10	530	11	430
				11	480	12	380
				12	430	13	330
				13,1	330	14	280
						15	220
						16	180

Charge nominale totale avec stabilisateurs en position minimum							
Flèche 4,735 m/7,695m		Flèche 10,655 m		Flèche 13,565 m		Flèche 16,475 m	
Rayon de portée (m)	Charge nominale totale (kg)	Rayon de portée (m)	Charge nominale totale (kg)	Rayon de portée (m)	Charge nominale totale (kg)	Rayon de portée (m)	Charge nominale totale (kg)
<2,7	3830	3,5	3030	4	2230	5	1130
3,5	3030	4	2580	4,5	1830	5,5	980
4	2580	5	1680	5	1630	6	880
5	1680	6	1180	6	1180	7	730
6	1180	7	880	7	830	8	530
7	930	8	730	8	680	9	450
7,25	780	9	580	9	550	10	420
		10,2	400	10	430	11	370
				11	380	12	330
				12	350	13	280
				13,1	310	14	240
						15	190
						16	150

Portée maximum sous le niveau du sol		
Quatre brins	Deux brins	Un brin
20,50 m	41 m	82 m